 인벤 사전예약 Pick  
제작 가이드 및 등록 안내



2024

Korea No.1 Game Media Platform, INVEN이 함께 하겠습니다.

# INDEX

## Chapter

---

1. 제작가이드	03
2. 게재면	07
3. 등록 안내	12
4. Contact us	24

# 인벤 사전예약 Pick 제작 가이드 및 등록 안내

## Chapter 01

# 제작가이드

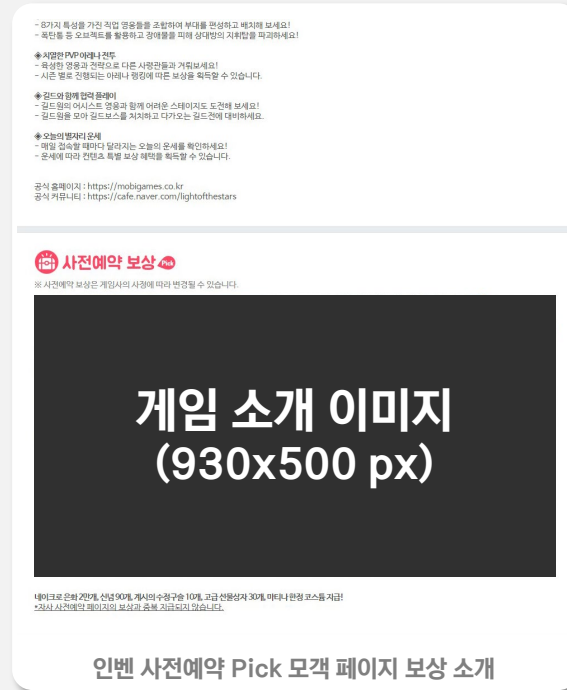
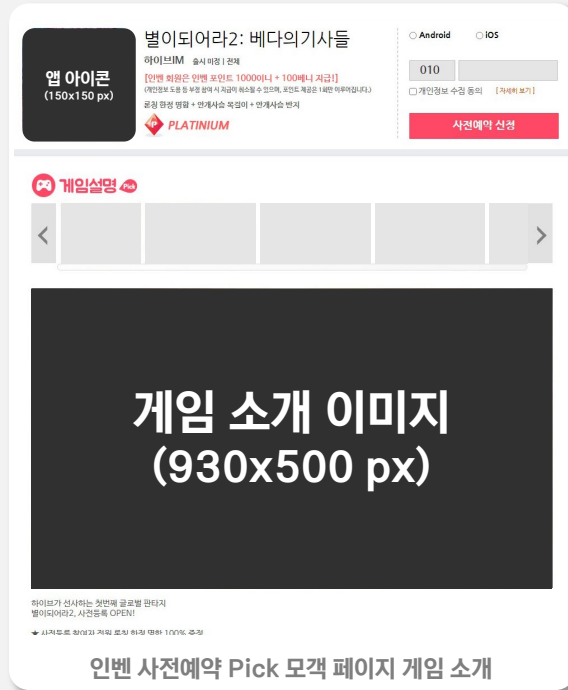
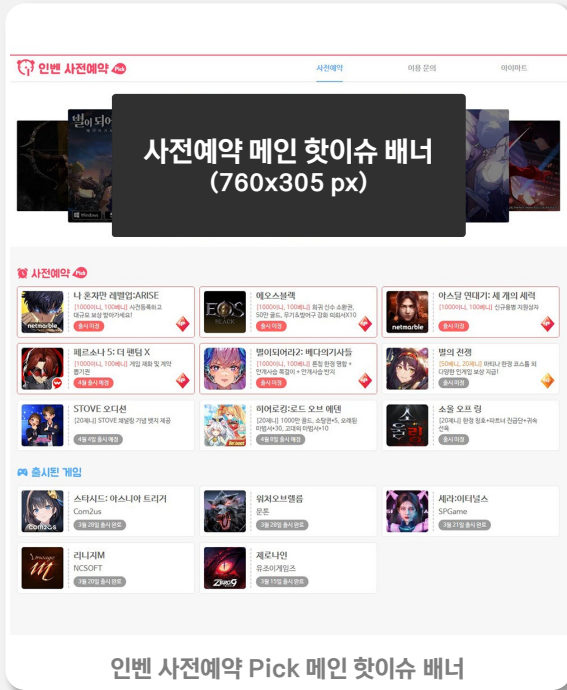
- 플래티넘 사전예약 (300만 원 사전예약)
- 골드 사전예약 (200만 원 사전예약)
- 실버 사전예약 (10만 원 사전예약)

# 1. 제작가이드

플래티넘 사전예약  
(300만원 사전예약)

골드 사전예약  
(200만 원 사전예약)

실버 사전예약  
(10만 원 사전예약)



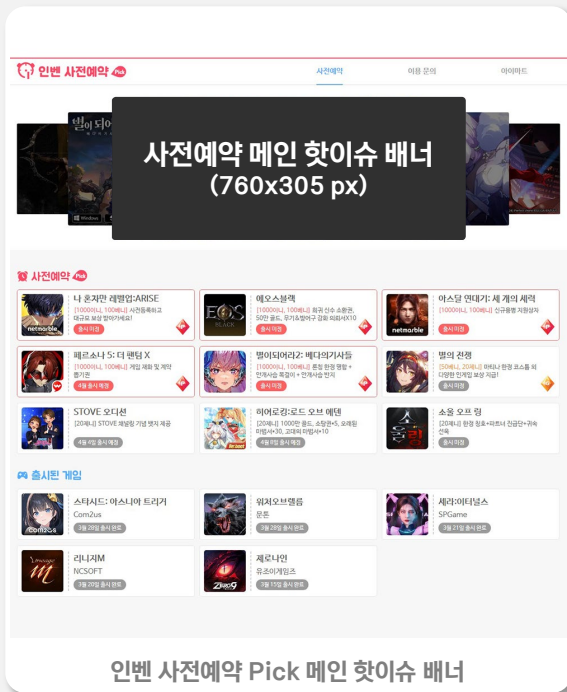
배너 이름	위치	사이즈	형식	용량	비고
게임 소개 이미지	사전예약 모객 페이지	930x500 (추천)	JPG	100KB 이하	<ul style="list-style-type: none"> <li>유튜브 영상으로 대체 가능</li> <li>(선택) 다른 사이즈 사용 가능</li> </ul>
보상 이미지	사전예약 모객 페이지	930x500 (추천)			
사전예약 메인 핫이슈 배너	사전예약 메인	760x305			
앱아이콘	사전예약 메인 / 모객 페이지 인벤 메인 / 커뮤니티	150x150	JPG, PNG	100KB 이하	<ul style="list-style-type: none"> <li>플래티넘&amp;골드 사전예약은 인벤 메인 및 커뮤니티에 추가 노출</li> </ul>
하우스 상단 배너	인벤 메인 / 커뮤니티	800x144	JPG		
하우스 오른쪽 배너	인벤 메인 / 커뮤니티	250x250			

# 1. 제작가이드

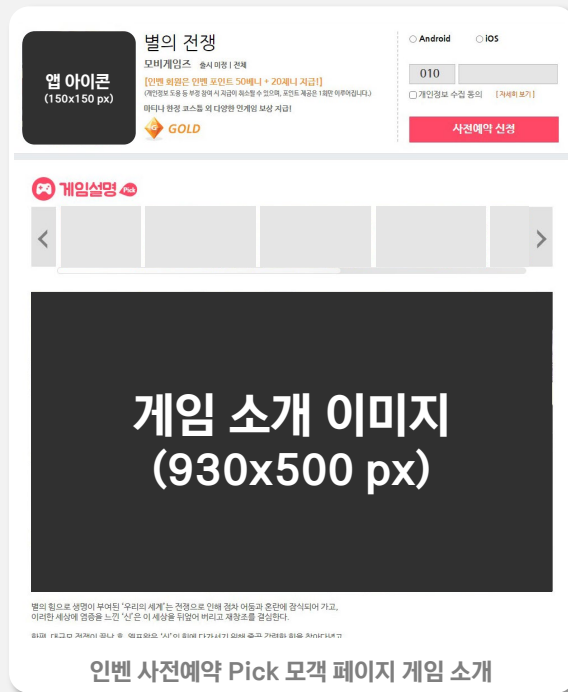
플래티넘 사전예약  
(300만 원 사전예약)

골드 사전예약  
(200만 원 사전예약)


실버 사전예약  
(10만 원 사전예약)



인벤 사전예약 Pick 메인 핫이슈 배너



인벤 사전예약 Pick 모객 페이지 게임 소개



인벤 사전예약 Pick 모객 페이지 보상 소개

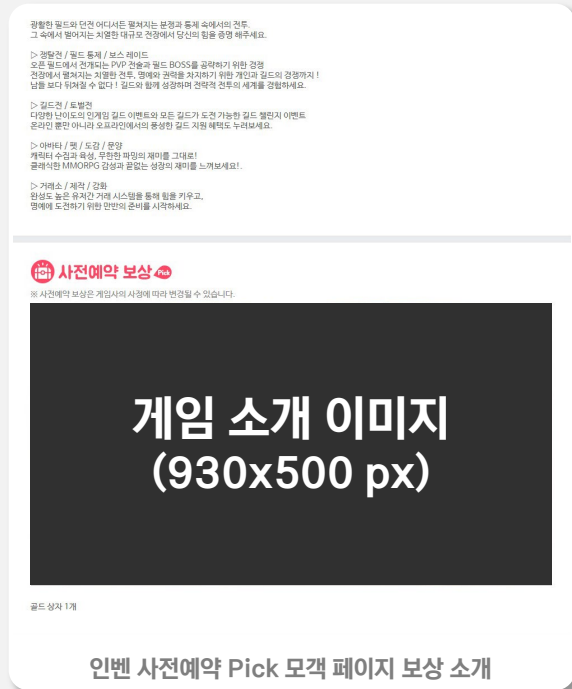
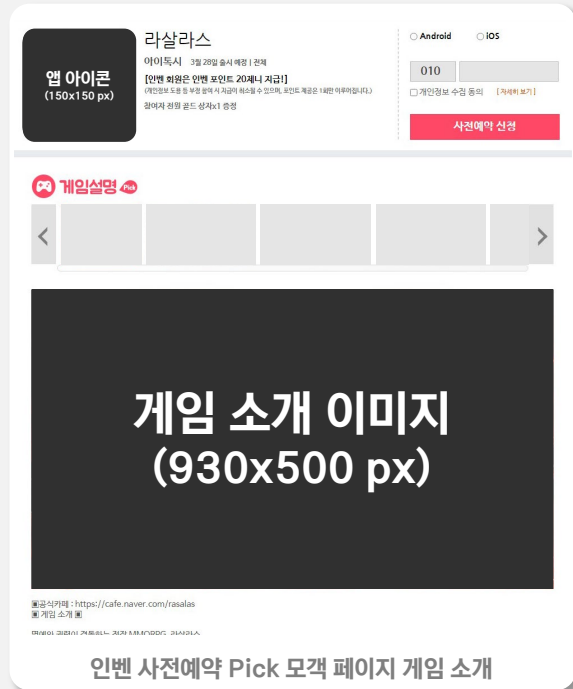
배너 이름	위치	사이즈	형식	용량	비고
게임 소개 이미지	사전예약 모객 페이지	930x500 (추천)	JPG	100KB 이하	<ul style="list-style-type: none"> <li>유튜브 영상으로 대체 가능</li> <li>(선택) 다른 사이즈 사용 가능</li> </ul>
보상 이미지	사전예약 모객 페이지	930x500 (추천)			
사전예약 메인 핫이슈 배너	사전예약 메인	760x305			
앱아이콘	사전예약 메인 / 모객 페이지 인벤 메인 / 커뮤니티	150x150	JPG, PNG		<ul style="list-style-type: none"> <li>플래티넘&amp;골드 사전예약은 인벤 메인 및 커뮤니티에 추가 노출</li> </ul>

# 1. 제작가이드

플래티넘 사전예약  
(300만 원 사전예약)

골드 사전예약  
(200만 원 사전예약)

실버 사전예약  
(10만 원 사전예약)



배너 이름	위치	사이즈	형식	용량	비고
게임 소개 이미지	사전예약 모객 페이지	930x500 (추천)	JPG	100KB 이하	<ul style="list-style-type: none"> <li>유튜브 영상으로 대체 가능</li> <li>(선택) 다른 사이즈 사용 가능</li> </ul>
보상 이미지	사전예약 모객 페이지	930x500 (추천)			<ul style="list-style-type: none"> <li>(선택) 다른 사이즈 사용 가능</li> </ul>
앱아이콘	사전예약 메인 / 모객 페이지	150x150	JPG, PNG		

## Chapter 02

# 계재면

- 인벤 사전예약 Pick 모객 페이지
- 인벤 사전예약 Pick 메인 페이지
- 인벤 사전예약 Pick 리스트 배너
- 인벤 사전예약 Pick 하우스 배너

## 2. 게재면

공통 사항

인벤 사전예약 Pick 모객 페이지

인벤 사전예약 Pick 메인 페이지

인벤 사전예약 Pick 리스트 배너

인벤 사전예약 Pick 하우스 배너

**라살라스**  
 아이독시 3월 28일 출시 예정 1 전체  
 [인벤 회원은 인벤 포인트 20제니 지급]  
 (개인정보 제공 등 부정 행위 시 지급이 취소될 수 있으며, 포인트 제공은 1회만 이루어집니다.)  
 참여자 전원 골드 상자x1 증정

Android iOS

010

개인정보 수집 동의 [자세히 보기]

사전예약 신청

게임설명 Pick

< [ ] [ ] [ ] [ ] [ ] >

**게임 소개 이미지**  
(930x500 px)

공식카페 : <https://cafe.naver.com/rasalas>  
 게임 소개

명예아 귀려이 전통하는 저장 MMORPG 라살라스

인벤 사전예약 Pick 모객 페이지 게임 소개

광활한 월드와 던전 어디서든 펼쳐지는 분장과 동계 속에서의 전투. 그 속에서 벌어지는 치열한 대규모 전쟁에서 당신의 힘을 증명해주세요.

> 경합전 / 월드 투쟁 / 보스 레이드  
 오픈 월드에서 전개되는 PVP 전술과 월드 BOSS를 공략하기 위한 경쟁 전쟁에서 펼쳐지는 치열한 전투, 명예와 권력을 차지하기 위한 개인과 길드의 경쟁까지! 남들 보다 뒤처질 수 없다! 길드와 함께 성장하며 전략적 전투의 세계를 경험하세요.

> 길드전 / 로발전  
 다양한 난이도의 인게임 길드 이벤트와 모든 길드가 도전 가능한 길드 셀린지 이벤트 온라인 뿐만 아니라 오프라인에서의 풍성한 길드 지원 혜택도 누리보세요.

> 아바타 / 펫 / 도감 / 문양  
 캐릭터 수집과 육성, 무한한 파밍의 재미를 그대로! 클래식한 MMORPG 감성과 끝없는 성장의 재미를 느껴보세요!

> 거래소 / 제작 / 강화  
 완성도 높은 유저간 거래 시스템을 통해 힘을 키우고, 명예에 도전하기 위한 준비를 시작하세요.

사전예약 보상 Pick

※ 사전예약 보상은 게임사의 사정에 따라 변경될 수 있습니다.

**게임 소개 이미지**  
(930x500 px)

골드 상자 1개

인벤 사전예약 Pick 모객 페이지 보상 소개



## 2. 게재면

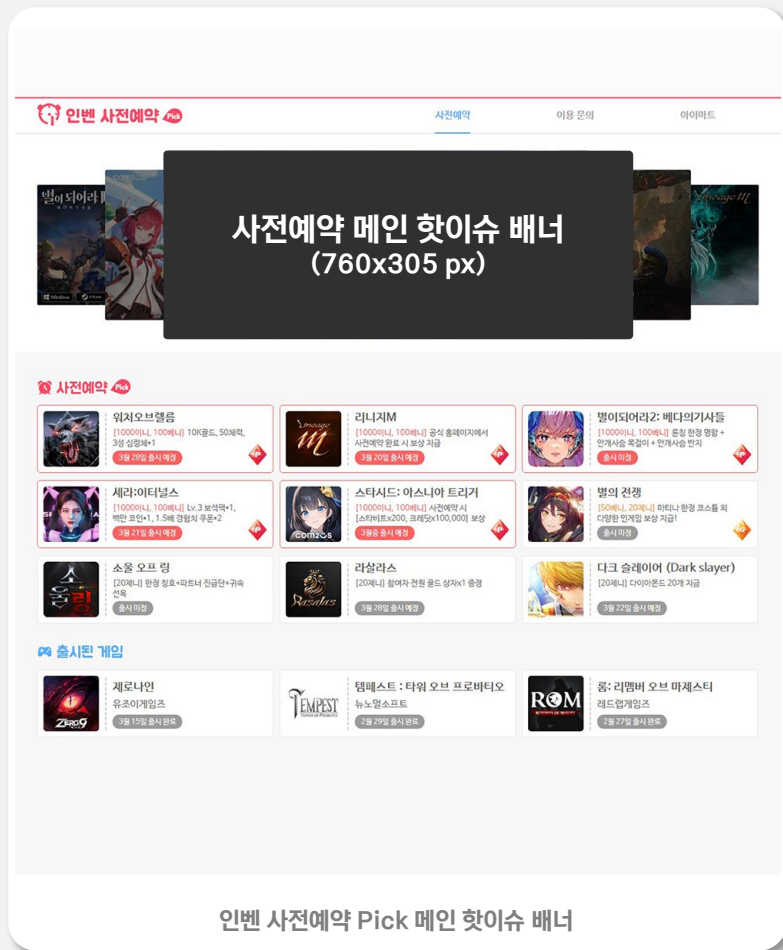
인벤 사전예약 Pick  
모객 페이지

플래티넘&골드

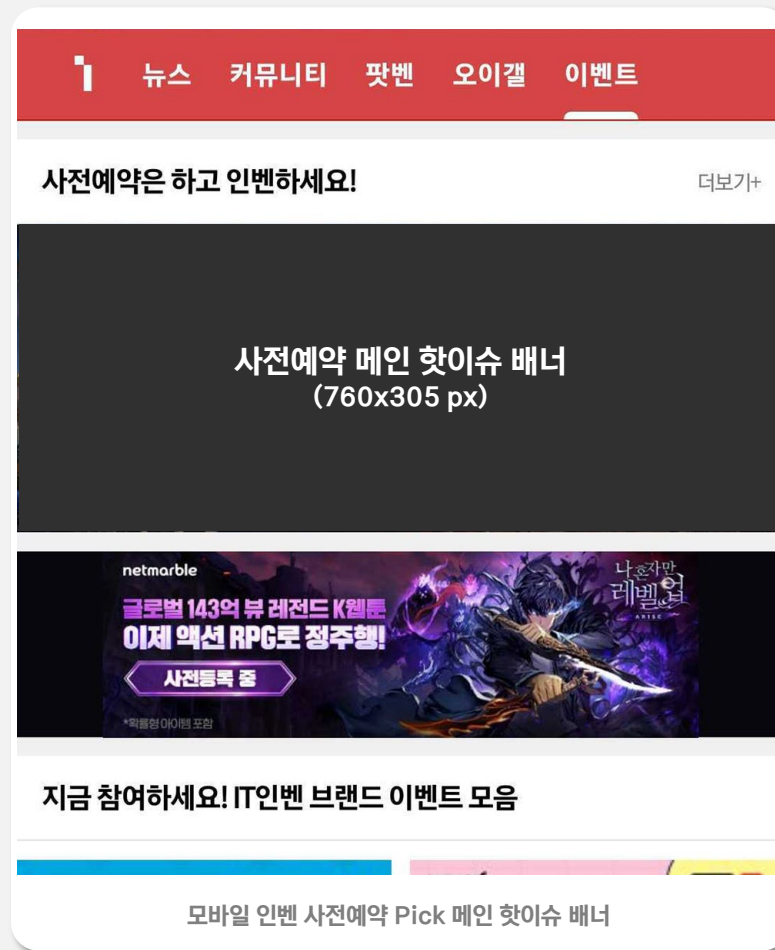
인벤 사전예약 Pick  
메인 페이지

인벤 사전예약 Pick  
리스트 배너

인벤 사전예약 Pick  
하우스 배너



인벤 사전예약 Pick 메인 핫이슈 배너



모바일 인벤 사전예약 Pick 메인 핫이슈 배너

## 2. 게재면

인벤 사전예약 Pick  
모객 페이지

인벤 사전예약 Pick  
메인 페이지

플래티넘&골드

인벤 사전예약 Pick  
리스트 배너

인벤 사전예약 Pick  
하우스 배너



## 2. 게재면

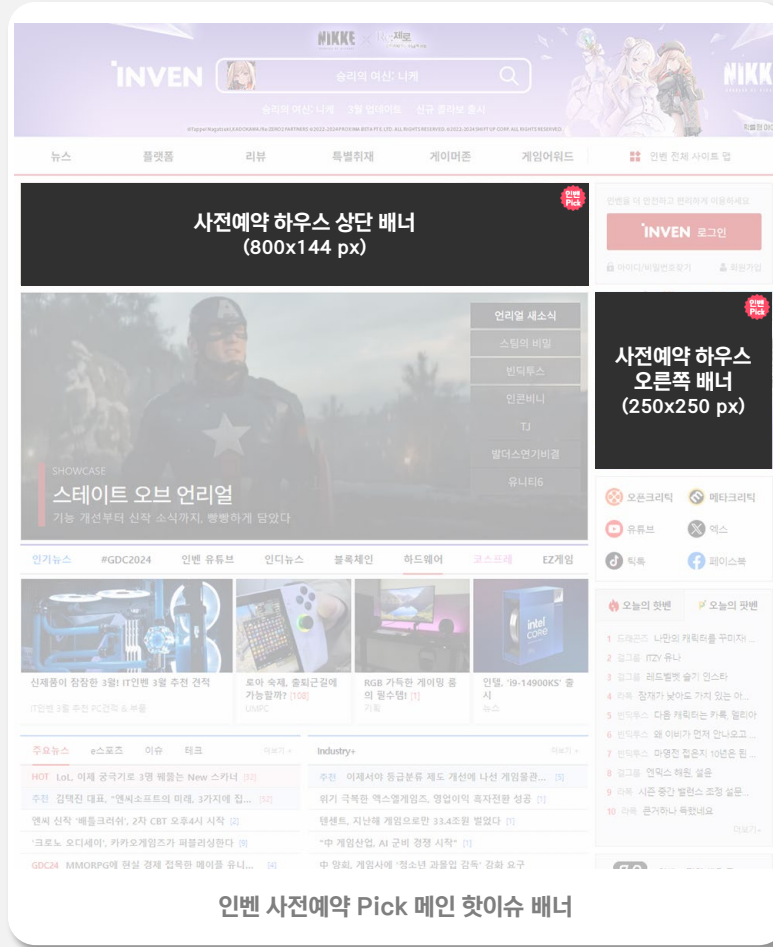
인벤 사전예약 Pick  
모객 페이지

인벤 사전예약 Pick  
메인 페이지

인벤 사전예약 Pick  
리스트 배너

플래티넘

인벤 사전예약 Pick  
하우스 배너



[ [아이콘 다운로드](#) ]

- 하우스 배너에는 인벤 사전예약 Pick 아이콘이 필수 삽입되어야 하며, 아이콘의 인벤 Pick 텍스트가 육안으로 확인 가능해야 합니다.
- 인벤 사전예약 Pick 하우스 배너는 사전예약 모객 부스팅을 위한 배너로써 인벤 사전예약 Pick으로만 랜딩 설정이 가능합니다.
- 인벤 사전예약 Pick 하우스 배너는 소재 교체가 어려우며, 노출 기간은 개런티되지 않습니다. (약 14일간 게재)

## Chapter 03

# 등록 / 운영 안내

- 계정 생성
- 로그인 및 비밀번호 변경
- 캠페인 기본 정보 입력 시 유의사항
- 배너 및 보상 정보 입력 시 유의사항
- 관리자 페이지
- LMS 발송 세팅 및 출시된 게임 리스트

### 3. 등록 / 운영 안내

계정 생성

로그인 및  
비밀번호 변경

캠페인 기본 정보  
입력 시 유의사항

배너 및 보상 정보  
입력 시 유의사항

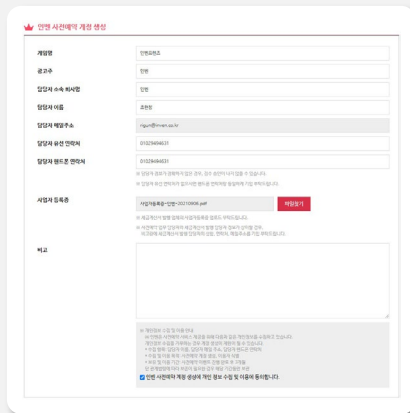
관리자 페이지

LMS 발송 세팅 및  
출시된 게임 리스트



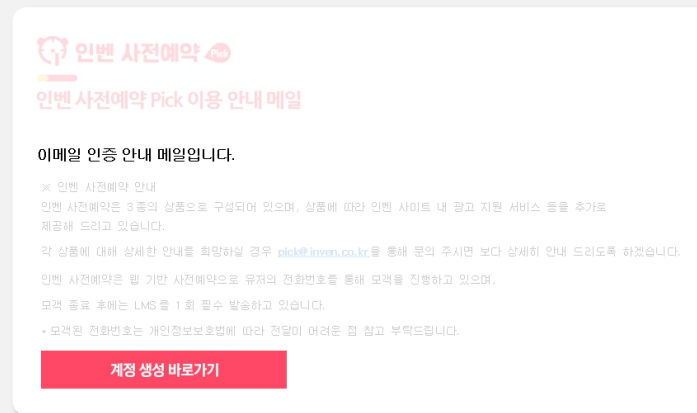
#### Step.1

- [\[이메일 인증 바로가기\]](#)
- 이메일 인증 진행



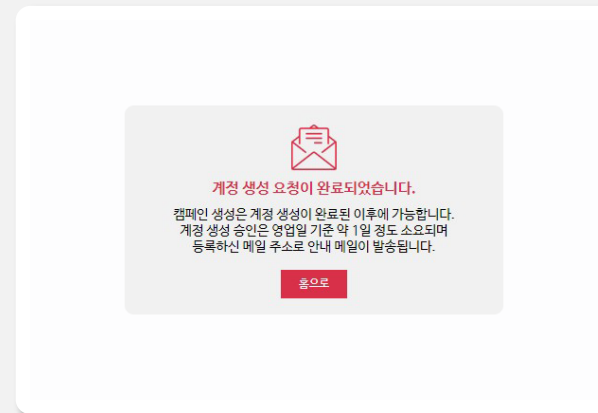
#### Step.3

- 캠페인 정보 입력 및 사업자 등록증 등록



#### Step.2

- 이메일 인증 안내 메일 확인
- 메일의 [계정 생성 바로가기] 버튼 클릭
- 회원가입 진행



#### Step.4

- 계정 생성 요청 완료

### 3. 등록 / 운영 안내

계정 생성

로그인

로그인 및  
비밀번호 변경

캠페인 기본 정보  
입력 시 유의사항

배너 및 보상 정보  
입력 시 유의사항

관리자 페이지

LMS 발송 세팅 및  
출시된 게임 리스트

👑 인벤 사전예약 로그인

아이디

비밀번호

로그인

[비밀번호 찾기](#) | [회원가입](#)

#### Step.1

- 메일로 전달된 ID/PW 입력

👑 인벤 사전예약 비밀번호 변경

새 비밀번호

새 비밀번호 확인

※ 아이디는 변경이 불가하며 비밀번호는 로그인 페이지에서 비밀번호 찾기를 통해 수정할 수 있습니다.

변경 | 건너뛰기

※ 건너뛰기는 전달드린 비밀번호를 유지하며, 추후 비밀번호 찾기를 통해 수정이 가능합니다.

#### Step.2

- 희망하는 비밀번호로 변경
- 건너뛰기 시 메일로 전달된 난수 비밀번호로 유지  
(추후 비밀번호 변경 가능 - P.14 참조)

👑 인벤 사전예약 관리자 페이지

campaign 등록하기

제목	상태	등록일	종료일
등록된 캠페인이 없습니다.			

#### Step.3

- [캠페인 등록하기] 버튼을 클릭하여 캠페인 등록 진행

## 3. 등록 / 운영 안내

계정 생성

비밀번호 변경

로그인 및  
비밀번호 변경

캠페인 기본 정보  
입력 시 유의사항

배너 및 보상 정보  
입력 시 유의사항

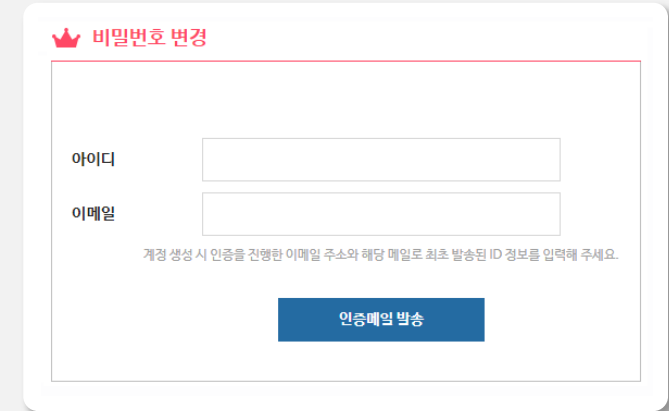
관리자 페이지

LMS 발송 세팅 및  
출시된 게임 리스트



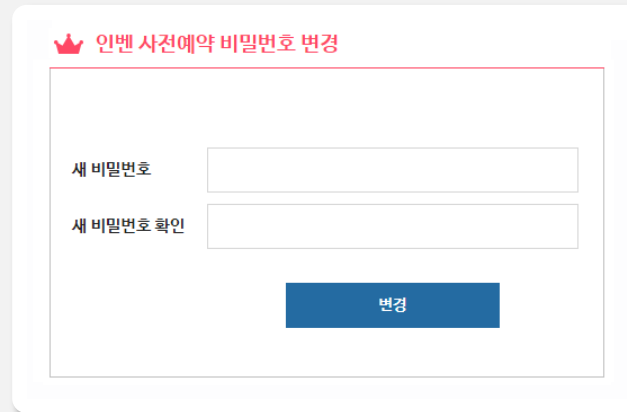
### Step.1

- 로그인 페이지에 접속하여 비밀번호 찾기 클릭  
[\[로그인 페이지 바로가기\]](#)



### Step.2

- 계정 생성 시 인증을 진행한 메일 주소와 해당 메일로 발송된 ID 정보 기입
- 정보 기입 완료 시 인증 메일 발송 버튼 클릭 후 비밀번호 변경 안내 메일 확인



### Step.3

- 비밀번호 변경 안내 메일의 [비밀번호 변경하기] 버튼 클릭
- 변경할 비밀번호를 입력 후 [변경] 버튼 클릭

## 3. 등록 / 운영 안내

계정 생성

로그인 및  
비밀번호 변경

캠페인 기본 정보  
입력 시 유의사항

배너 및 보상 정보  
입력 시 유의사항

관리자 페이지

LMS 발송 세팅 및  
출시된 게임 리스트

**인벤 사전예약 소재 등록**

게임명: 인벤프렌즈  
 광고주: 인벤  
 캠페인 영문명: invenfriends  
※ 캠페인 영문명은 도메인 등록 시 사용됩니다.  
 (예시) seven → https://pack.inven.co.kr/campaign/고유번호/seven

사전예약 모객 기간: 2024-03-24 00시 ~ 2024-03-31 23시 55분  
※ 사전예약 기간은 최대 2개월까지 설정 가능하며, 2개월 이상일 경우 담당자와 협의

모객 플랫폼: 지원 OS를 선택해주세요. (PC선택 시 AOS, iOS 모두 모객 진행됩니다.)  
 Android  iOS  PC

앱아이콘 이미지 등록:    
※ 앱아이콘은 150x150 사이즈의 JPG or PNG 파일로 등록해주세요.

출시 일정:  2024-03-31  
 텍스트 입력  
 출시 미정  
※ 출시 일정이 확정되지 않은 경우 텍스트로 입력바랍니다. Ex) 5월 중 출시 예정

게임 소개 이미지 및 유튜브 URL 등:     
 유튜브 URL 입력:   
※ 유튜브 URL or 게임 소개 이미지 등록 중 1개는 필수로 입력해주세요입니다.  
 소개 이미지 사이즈는 가로 930 x 세로 500px 이하로 등록해주세요는 것을 권장드립니다. (무장 까지 가능)  
 게임 이미지 or 영상의 저작권은 해당 게임사에 있으며 인벤은 추가로 이용하지 않으며 별도의 책임이 없습니다.

게임 소개 텍스트 작성:  HTML  
※ 공식카페 (네이버 라운지X), 공식 SNS, 공식 유튜브 링크만 삽입이 가능합니다.

연령설정:   
※ 연령 제한 설정 시 인벤 회원 로그인을 하지 않은 유저들은 사전예약을 등록할 수 없습니다.

### 1. 사전예약 모객 기간

- 사전예약 모객 기간 설정 (론칭 전 최대 60일간)

### 2. 모객 플랫폼

- PC 선택 시 AOS/iOS 모두 모객 진행

### 3. 출시 일정

- 실제 모객 페이지에 노출

### 4. 게임 소개 텍스트 작성

- 게임 소개 이미지 최대 6개까지 등록 가능
- 게임 소개 영상 주소는 영상 주소로 등록 (채널 주소 X)
- 외부 링크 기입 시 다음 링크만 운영 가능
  - › 네이버 카페 (네이버 라운지 X)
  - › 공식 SNS
  - › 공식 유튜브

### 5. 연령 설정

- 사전예약은 실제 게임을 플레이하는 것이 아니므로 **청소년 이용불가 게임도 전체 연령 모객이 가능합니다.**
- 모객 연령 제한 설정 시 인벤에 로그인 중인 해당 연령 이상의 유저만 모객 가능합니다.



## 3. 등록 / 운영 안내

계정 생성

로그인 및  
비밀번호 변경

캠페인 기본 정보  
입력 시 유의사항

플래티넘

배너 및 보상 정보  
입력 시 유의사항

관리자 페이지

LMS 발송 세팅 및  
출시된 게임 리스트

사전예약 종류 선택

사전예약 종류를 선택해주세요.

실버  골드  플래티넘

**필수 사항**  
유료 사전예약 유형 진행 시에 등록해주세요.  
해당 사이즈의 배너들을 등록해주세요.

※ 하우스 상단, 오른쪽 배너는 인벤사전예약 아이콘삽입이 필요합니다. [아이콘 다운로드]

이미지 선택	사전예약 메인 핫이슈 배너(760x305) [위치보기]	파일찾기
이미지 선택	하우스 상단 배너(800x144) [위치보기]	파일찾기
이미지 선택	하우스 오른쪽 배너(250x250) [위치보기]	파일찾기

사전예약 메인 핫이슈 배너는 인벤사전예약 아이콘삽입이 필요합니다.

**보상아이템 (텍스트) 작성**

아래 내용에 모두 동의하셨으면 체크박스에 체크를 부탁드립니다.

- 인벤 사전예약에 참여한 모든 유저에게 지급되는 보상만 기재 가능합니다.  
(공식 홈페이지 사전예약을 통해서만 획득 가능한 보상은 기제가 어렵습니다.)
- 보상아이템 (텍스트) 작성과 보상아이템 이미지 내용이 동일하지 않으면 기제가 어렵습니다.

글꼴 크기 가 가 가 가 \* HTML

**보상아이템(요약 텍스트) 작성**

※ 요약 텍스트는 60byte까지만 노출됩니다. (한글 2byte / 영문, 숫자, 특수문자, 공백 1byte)

**선택 사항**

보상아이템 이미지 등록

이미지 선택

파일찾기 -파일삭제

※ 가로 930 x 세로 500px 이하로 등록해주시는 것을 권장합니다.  
인벤 사전예약 유저들에게 지급 가능한 보상만 등록바랍니다.  
보상이미지가 없는 경우 등록하지 않으셔도 됩니다.  
보상이미지를 수정할 경우 담당자와 협의 필요

미리보기    임시저장    필수요령

### 1. 사전예약 종류 선택 - 플래티넘

• 사전예약 종류에 따라 기재되는 배너가 상이

### 2. 하우스 배너 아이콘

• 하우스 상단 배너, 하우스 오른쪽 배너 내 아이콘 (인벤 Pick) 삽입 필요

• [아이콘 다운로드]

• 아이콘의 삽입 위치 및 크기 제한 X (인벤 Pick 문구가 식별 가능해야 함)

### 3. 사전예약 Pick 배너

• 사전예약 Pick 배너는 영업 시간 내 수동 라이브 진행  
> 영업 시간: 10:00 ~ 18:00

### 3. 보상아이템

- 공식 홈페이지 등 외부 사전예약이 아닌 인벤에서 사전예약을 진행한 모든 유저에게 지급 가능한 보상만 기입 가능
- 공식 홈페이지 사전예약만 지급되는 보상은 '공식 홈페이지에서 사전 예약 시 보상 지급' 등으로 기입
- 기입된 보상아이템 내역 통일 필요 (텍스트 / 요약 텍스트 / 이미지)
- 확률 또는 추첨을 통한 보상은 기입 불가
- 현물 가치 등 불확실한 내용 기입 불가 (단, 현물 가치 등을 인증 가능할 경우 기입 가능)

# 3. 등록 / 운영 안내

계정 생성

로그인 및  
비밀번호 변경

캠페인 기본 정보  
입력 시 유의사항

골드  
배너 및 보상 정보  
입력 시 유의사항

관리자 페이지

LMS 발송 세팅 및  
출시된 게임 리스트

사전예약 종류 선택
사전예약 종류를 선택해주세요.

실버
 **골드**
 플래티넘

**필수 사항**

유료 사전예약 유형 진행 시에 등록해주세요.  
해당 사이즈의 배너들을 등록해주세요.

사전예약 메인 및미소 배너(760x300) [위치보기]

파일찾기

**보상아이템 (텍스트) 작성**

아래 내용에 모두 동의하셨으면 체크박스에 체크를 부탁드립니다.

1. 이번 사전예약에 참여한 모든 유저에게 지급되는 보상만 기재 가능합니다.  
(공식 홈페이지 사전예약을 통해서만 획득 가능한 보상은 기재가 어렵습니다.)
2. 보상아이템(텍스트) 작성과 보상아이템 이미지 내용이 동일하지 않으면 게재가 어렵습니다.

글꼴 크기 가 가 가 가 가 HTML

**보상아이템 (요약 텍스트) 작성**

※ 요약 텍스트는 60byte까지만 노출됩니다. (한글 2byte / 영문, 숫자, 특수문자, 공백 1byte)

**선택 사항**

**보상아이템 이미지 등록**

이미지 업로드

파일찾기

- 파일삭제

※ 가로 930 x 세로 500px 이하로 등록해주시는 것을 권장합니다.  
이번 사전예약 유저들에게 지급 가능한 보상만 등록바랍니다.  
보상이미지가 없는 경우 등록하지 않으셔도 됩니다.  
보상이미지를 수정할 경우 업업자와 협의 필요

미리보기

일시지장

검수요청

**1. 사전예약 종류 선택 - 골드**

- 사전예약 종류에 따라 게재되는 배너가 상이

**2. 사전예약 Pick 배너**

- 사전예약 Pick 배너는 영업 시간 내 수동 라이브 진행  
 > 영업 시간: 10:00 ~ 18:00

**3. 보상아이템**

- 공식 홈페이지 등 외부 사전예약이 아닌 인벤에서 사전예약을 진행한 모든 유저에게 지급 가능한 보상만 기입 가능
- 공식 홈페이지 사전예약만 지급되는 보상은 ‘공식 홈페이지에서 사전 예약 시 보상 지급’ 등으로 기입
- 기입된 보상아이템 내역 통일 필요 (텍스트 / 요약 텍스트 / 이미지)
- 확률 또는 추첨을 통한 보상은 기입 불가
- 현물 가치 등 불확실한 내용 기입 불가 (단, 현물 가치 등을 인증 가능할 경우 기입 가능)

## 3. 등록 / 운영 안내

계정 생성

로그인 및  
비밀번호 변경

캠페인 기본 정보  
입력 시 유의사항

실버

배너 및 보상 정보  
입력 시 유의사항

관리자 페이지

LMS 발송 세팅 및  
출시된 게임 리스트

### 1. 사전예약 종류 선택 - 실버

- 사전예약 종류에 따라 게재되는 배너가 상이

### 2. 보상아이템

- 공식 홈페이지 등 외부 사전예약이 아닌 인벤에서 사전예약을 진행한 모든 유저에게 지급 가능한 보상만 기입 가능
- 공식 홈페이지 사전예약만 지급되는 보상은 '공식 홈페이지에서 사전 예약 시 보상 지급' 등으로 기입
- 기입된 보상아이템 내역 통일 필요 (텍스트 / 요약 텍스트 / 이미지)
- 확률 또는 추첨을 통한 보상은 기입 불가
- 현물 가치 등 불확실한 내용 기입 불가 (단, 현물 가치 등을 인증 가능할 경우 기입 가능)

### 3. 등록 / 운영 안내

계정 생성

로그인 및  
비밀번호 변경

캠페인 기본 정보  
입력 시 유의사항

배너 및 보상 정보  
입력 시 유의사항

관리자 페이지

LMS 발송 세팅 및  
출시된 게임 리스트

#### 인벤 사전예약 관리자 페이지

제목	상태	등록일	종료일
인벤프렌즈	검수요청	2024-04-01 00:00	2024-04-30 23:55
	수정	이력	리포트
			LMS발송 요청

[\[관리자 페이지 바로가기\]](#)

수정

- [수정] 버튼 클릭 시 사전예약 소재 등록 페이지로 이동
- 소재 등록 페이지를 통해 소재 및 캠페인 정보 수정이 가능
- 배너 소재 수정은 2회까지 가능 (하우스 배너 소재는 수정 불가)

이력

- [이력] 버튼을 클릭 시 캠페인의 세팅 수정 이력 확인 가능

리포트

- [리포트] 버튼을 클릭하여 현재 모객 수치와 모객된 유저 모바일 환경(AOS/iOS) 확인 가능

LMS 발송 요청

- [LMS 발송 요청] 버튼을 클릭하여 LMS 발송 세팅 가능

### 3. 등록 / 운영 안내

계정 생성

로그인 및  
비밀번호 변경

캠페인 기본 정보  
입력 시 유의사항

배너 및 보상 정보  
입력 시 유의사항

관리자 페이지

LMS 발송 세팅

LMS 발송 세팅 및  
출시된 게임 세팅

**LMS 발송요청**

<b>제목</b>	계속입력 (최대 한글 22자 / 영문 44자, 띄어쓰기 포함)	<b>미리보기</b>
<b>보낼 메세지</b>	<div style="border: 1px solid #ccc; padding: 5px; min-height: 100px;"> <p>[*쿠폰1*]</p> <p>[*쿠폰2*]</p> </div> <p style="font-size: small; margin-top: 5px;">※ 본문 입력 시 사진등록 쿠폰이 있으면 경우 쿠폰 파일 업로드 후 쿠폰이 1개라면 [*쿠폰1*], 쿠폰이 2개라면 [*쿠폰2*] 버튼까지 클릭하여 보낼 메세지에 추가하셔야 난수쿠폰이 정상 발송됩니다.</p> <p>※ (광고) 및 무료수신 거부 안내 문구는 자동으로 포함되며, 따로 기입하실 필요 없습니다.</p> <p>※ 키워드/거면들 사용하지 않는 특수문자나 외부 프로그램으로 사용하는 발송 시 발송음표로 표시되어 발송되거나 꼭 주의해서 특수문자 입력바랍니다.</p> <p>※ 과도한 특수문자 사용 시 통신사에서 스팸으로 처리할 수 있으니 특수문자 사용에 주의바랍니다.</p>	<div style="border: 1px solid #ccc; padding: 5px;"> <p>(광고)</p> <p>※본 LMS는 인벤에서 사전예약을 참여해 주신 유저분께 발송되었습니다.</p> <p>무료거부 0808807506</p> </div>
<b>쿠폰 업로드</b>	<input type="text"/> <span style="float: right; margin-top: 5px;"> <input type="button" value="파일찾기"/> <input type="button" value="파일 초기화"/> </span>	
<b>발송 시간</b>	[시각] YY-MM-DD <input type="text"/> 10시 <input type="text"/> 00분 <input type="text"/> <span style="font-size: small; margin-left: 10px;">※LMS 발송은 인벤 영업시간 내에만 발송이 가능합니다. (18시 - 184)</span>	
<b>신청자 (발송) 예상 수</b>	<input type="text" value="0"/>	

#### 1. 제목

- 한글 최대 22자, 영문 최대 44자 입력 가능 (띄어쓰기 포함)

#### 2. 보낼 메세지

- (광고), 무료거부 등은 자동 삽입되므로 별도 입력 X
- 하나의 문단 내에서 줄바꿈 지양
  - › 유저 모바일 환경에 따라 어색한 줄바꿈이 적용됨
- 필수 입력 사항
  - › 게임에 대한 대략적인 소개
  - › 다운로드 링크
  - › 쿠폰 코드
  - › 쿠폰 사용 방법
  - › 쿠폰 만료일
- \* 쿠폰이 없을 경우 쿠폰 내용 미입력
- 쿠폰 입력 관련
  - › 난수 코드 쿠폰
    - » 쿠폰 파일 업로드 후 [\*쿠폰1\*]을 통해 삽입
    - » 쿠폰이 2종일 경우 [\*쿠폰1\*]과 [\*쿠폰2\*]를 통해 쿠폰 2종 삽입)
  - › 단일 코드 쿠폰: 메일 본문 내에 기입

### 3. 등록 / 운영 안내

계정 생성

로그인 및  
비밀번호 변경

캠페인 기본 정보  
입력 시 유의사항

배너 및 보상 정보  
입력 시 유의사항

관리자 페이지

LMS 발송 세팅

LMS 발송 세팅 및  
출시된 게임 세팅

**LMS 발송요청**

제목	계목입력 (최대 한글 22자 / 영문 44자, 띄어쓰기 포함)		
보낼 메시지		[+쿠폰 1개]	
		[+쿠폰 2개]	
		[미리보기]	

**미리보기**

(광고)

※본 LMS는 이벤트에서 사전예약을 참여해 주신 유저분께 발송되었습니다.

무료거부 0808807506

※ 본문 입력 시 사전등록 쿠폰이 있으신 경우 쿠폰 엑셀 업로드 후 쿠폰이 1개라면 [+쿠폰 1개], 쿠폰이 2개라면 [+쿠폰 2개] 버튼까지 클릭하여 보낼 메시지 추가하세요! (반쿠폰이 정상 발송됩니다.)  
 ※ (광고) 및 무료수신거부 안내 문구는 자동으로 포함되며, 따로 기입하실 필요 없습니다.  
 ※ 키보드/저편을 사용하지 않는 특수문자나 외부 프로그램으로 사용하는 특수문자는 발송 시 유효성표로 표시되어 발송되지 않거나 꼭 주의해서 특수문자 입력바랍니다.  
 ※ 과도한 특수문자 사용 시 통신사에서 스팸으로 처리할 수 있으니 특수문자 사용에 주의바랍니다.

**쿠폰 업로드**  파일찾기 파일 초기화

**발송 시간** [사력] YY-MM-DD  10시  분 ※LMS 발송은 이벤트 영업시간 내에만 발송이 가능합니다. (10시 ~ 18시)

신청자 (발송) 예상 수

#### 1. 미리보기

- [미리보기] 버튼을 클릭하여 우측의 실 게재 내용 확인 필요

#### 2. 쿠폰 업로드

- 엑셀 파일 A열에 쿠폰 코드를 나열 (A:A)
- 쿠폰이 2종일 경우 쿠폰1은 A열, 쿠폰2는 B열에 나열
- 파일명에는 반점(,) / 큰따옴표(“ ”) 기입 시 오류 유발
- 엑셀 파일은 Excel 통합문서 확장자(.xlsx)로 업로드 필요

#### 3. 발송 시간

- LMS 발송은 영업일 기준 10:00 ~ 18:00에 가능
- LMS 발송 시간은 검수 요청 시간 기준 1시간 이상 간격 필요
  - › 최소 2시간 이상 간격으로 세팅을 권장
  - › 2시간 미만 간격으로 세팅 시 담당자에게 유선 확인 필요

### 3. 등록 / 운영 안내

계정 생성

로그인 및  
비밀번호 변경

캠페인 기본 정보  
입력 시 유의사항

배너 및 보상 정보  
입력 시 유의사항

관리자 페이지

출시된 게임 세팅

LMS 발송 세팅 및  
출시된 게임 세팅

출시된 게임 노출

- 골드, 플래티넘 사전예약의 경우 종료 후 출시된 게임 영역에 1개월간 노출됩니다.
- 노출에 필요한 다운로드 링크를 삽입이 필요하며, 다운로드 링크는 원링크로 등록 부탁드립니다.
- 출시된 게임 노출은 필수가 아니며 운영을 희망하지 않으시는 경우에는 아래 정보를 입력하지 않으셔도 무방합니다.

다운로드

출시 일정



**출시된 게임**

<p>세라:이터널스 SPGame 3월 21일 출시 완료</p>	<p>리니지M NCSOFT 3월 20일 출시 완료</p>	<p>제로나인 유즈이게임즈 3월 15일 출시 완료</p>
<p>템페스트 : 타워 오브 프로바티오 뉴노멀소프트 2월 29일 출시 완료</p>	<p>롬: 리멤버 오브 마제스터 레드랩게임즈 2월 27일 출시 완료</p>	

#### 1. 다운로드

- 원링크 형태의 다운로드 링크를 입력

#### 2. 출시 일정

- 실제 출시 일정에 노출

#### 3. 출시된 게임 리스트 관련

- 플래티넘&골드 사전예약 캠페인만 이용 가능
- 필수 진행 X
- 출시된 게임 리스트 게재 후 소재 수정은 1회만 가능
- 출시된 게임은 약 1개월간 게재  
 > 1개월 이전 종료 희망 시 담당자에게 요청



**인벤 분당 오피스**

성남시 분당구 구미로9번길 3-4,  
한국빌딩 3층 (구미동)



**인챈트**

경기도 성남시 분당구 성남대로 331번길 9-9,  
5층, 지하 1층 (정자동, 석우재빌딩)



**인벤 가산 오피스**

서울특별시 금천구 벚꽃로 244,  
907~909호 (가산동, 벽산디지털밸리5차)

▮ 사업팀 부팀장 **이상식 (Woodie)**

Office **+82-70-5029-5453**  
Cell **+82-10-8706-3993**  
e-mail [pick@inven.co.kr](mailto:pick@inven.co.kr)

▮ 사업팀 매니저 **이찬우 (Duncun)**

Office **+82-70-5029-5746**  
Cell **+82-10-9626-7662**  
e-mail [pick@inven.co.kr](mailto:pick@inven.co.kr)